

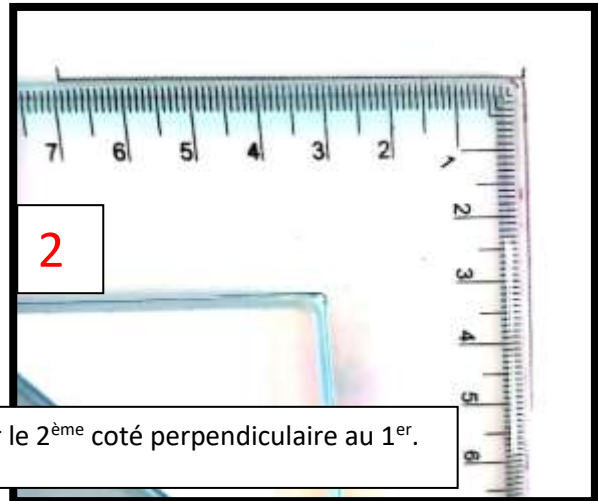


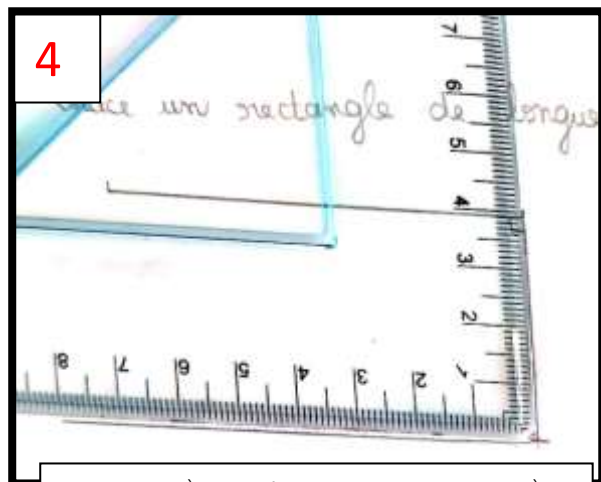
Etapes afin de réaliser le rectangle demandé : Longueur de 7 cm et largeur de 4 cm.



Tracer un segment de 7cm.



On place la règle sous le segment pour le mesurer. On trace un trait à 4 cm, puis on gomme la longueur qui est « en trop ».



Tracer le 3^{ème} côté perpendiculaire au 2^{ème}.



De la même manière que précédemment : on positionne sa règle sur le segment tracé. On fait un trait 7 cm. On gomme le morceau de segment tracé « en trop ». On obtient donc un autre segment de 7cm.



Il suffit donc de relier les deux points à l'aide d'une règle, et on peut vérifier que ce segment mesure également 4cm.

7

