


## L'arbre généalogique

Regarde la vidéo :

Lien : <https://www.youtube.com/watch?v=dw-05yO2hn4>

Observe l'arbre généalogique de Justine et lis le texte dans l'encadré.



### 1. Complète les phrases avec les bons prénoms.

Justine est la fille de ..... et .....

Les parents de Julien sont ..... et .....

André est le père de .....

### 2. Réponds aux questions suivantes.

Qui est la grand-mère maternelle de Justine ?

.....

Comment s'appelle l'enfant de Maryse ?

.....

Qui est le grand-père paternel de Justine ?

.....

### Un peu de vocabulaire...

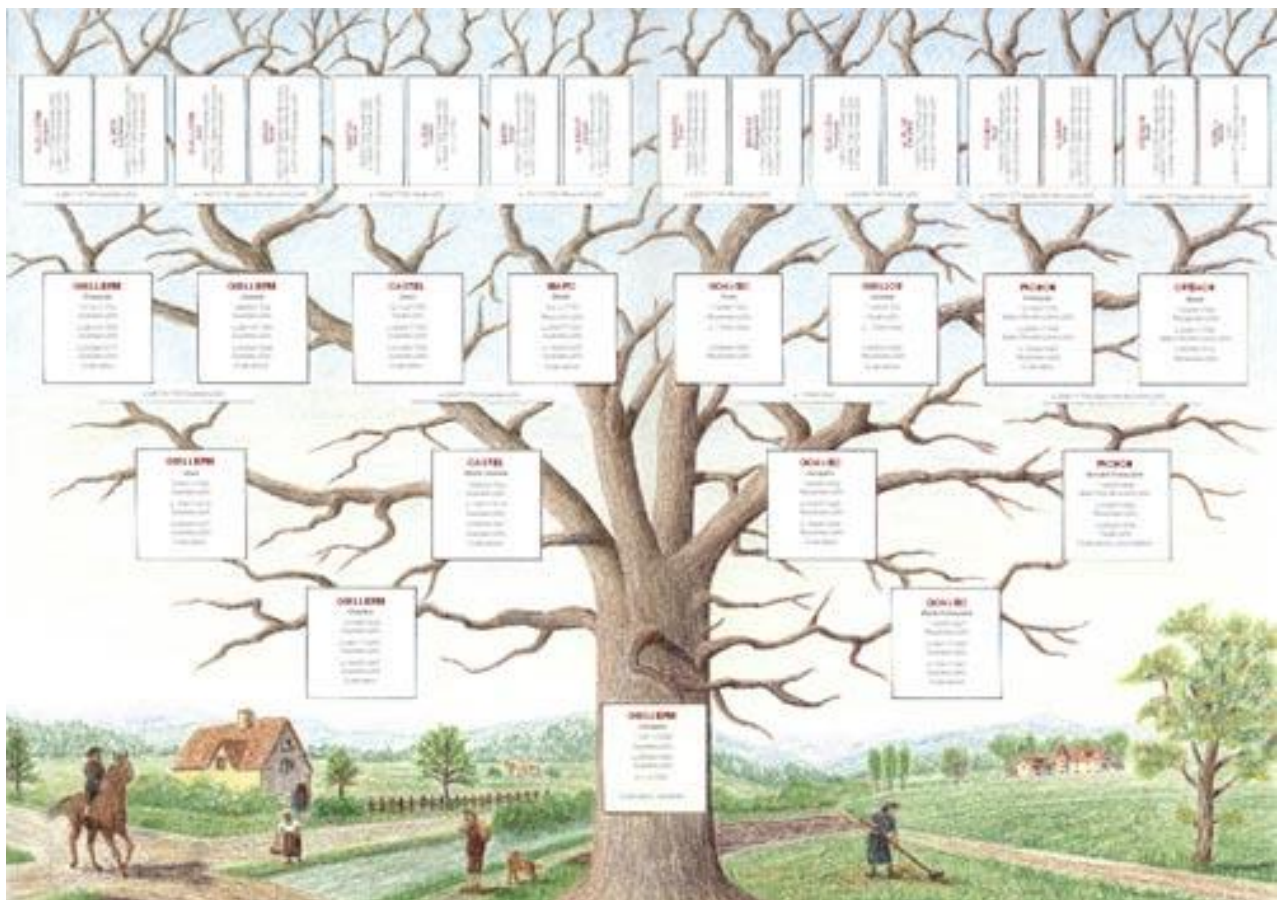
- Mes **grands-parents maternels** sont les parents de ma maman.

- Mes **grands-parents paternels** sont les parents de mon papa.



On n'est pas obligé de dessiner nos oncles et tantes et ne dessiner que nos parents, nos grands-parents et même nos arrière grands-parents ! Si tes parents ont plusieurs enfants on peut écrire tous les enfants dans le tronc.

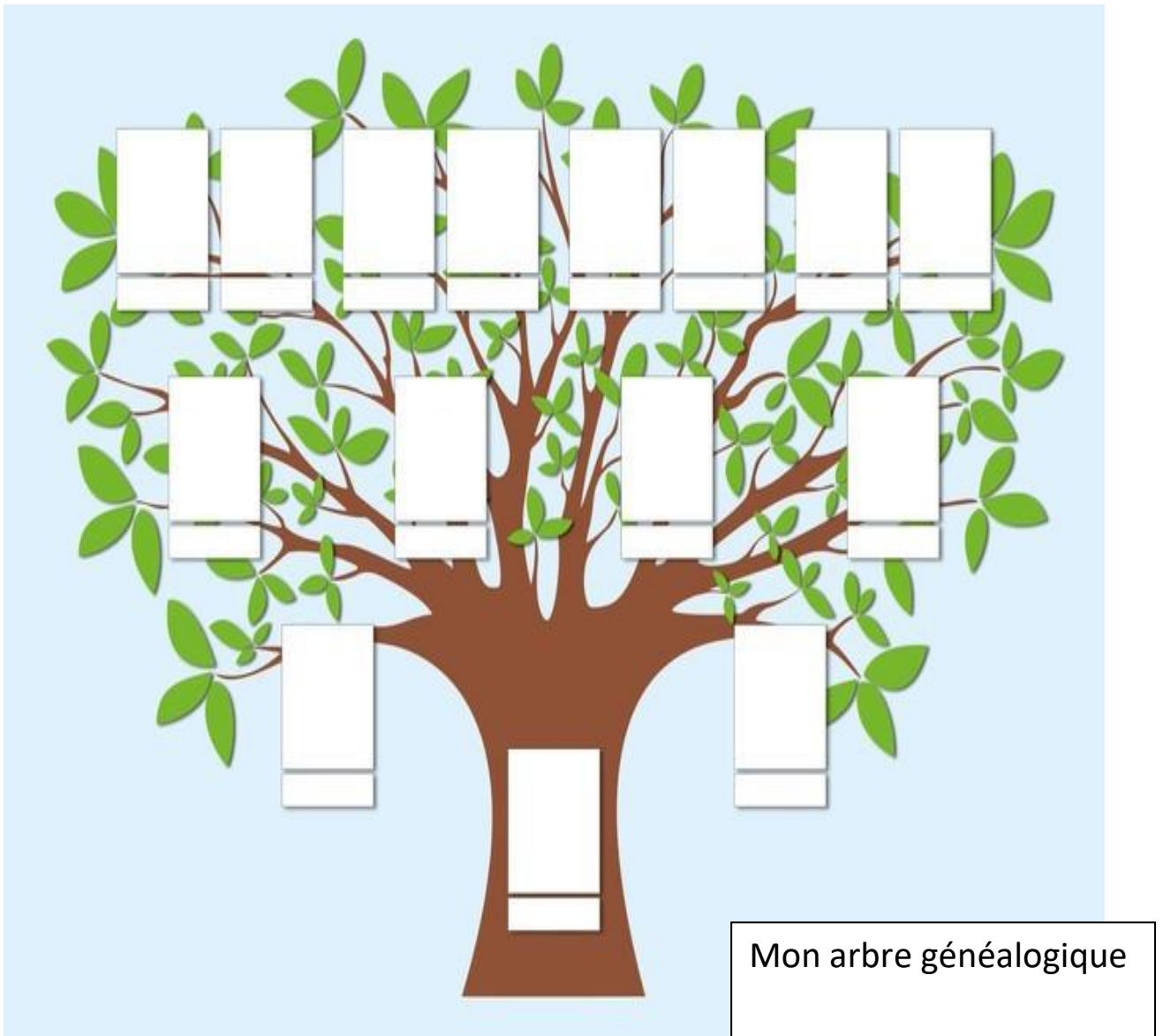
Il y a beaucoup de possibilités pour dessiner un arbre généalogique, on peut remonter très loin dans nos ancêtres. Observe plusieurs arbres :



Pour les familles recomposées on peut aussi dessiner deux arbres :



Tu peux maintenant remplir ton arbre, ou le dessiner en suivant le lien :



Pour dessiner ton arbre :

<https://www.youtube.com/watch?v=QSeGDgvrl7Y>