

1 Colorie les solides selon le code couleur.

faces carrées

jaune


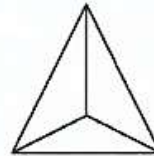
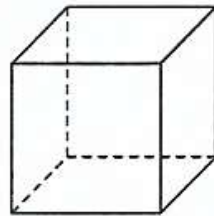
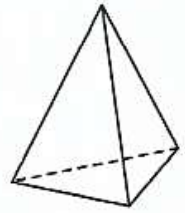
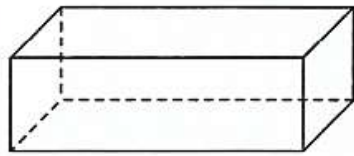
faces rectangulaires

bleu

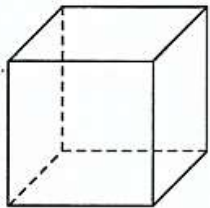
faces triangulaires

vert

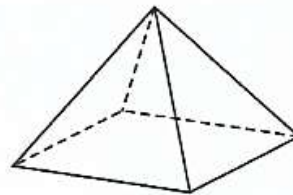
Les lignes en pointillé t'aident à observer les arêtes et les faces cachées.



2 Voici des solides. Complète chaque description.



..... faces
..... sommets
..... arêtes



..... faces
..... sommets
..... arêtes

C'est

C'est

3 Le défi de Robotine !

- Repasse en vert 2 arêtes de chacun de ces solides.
- Colorie en jaune 2 faces de chacun de ces solides.
- Place un point orange sur 2 sommets de chacun de ces solides.

